


AstraZeneca Pharma Q2 Net Profit Rises 83%

New Delhi: Drug firm AstraZeneca Pharma India on Thursday reported an 83.48% rise in its net profit at ₹26.33 crore for the quarter ended September 2020. The company had posted a net profit of ₹14.41 crore for the corresponding period of the previous fiscal, it said in a filing to

the BSE. Revenue from operations stood at ₹209.47 crore for the quarter under consideration. It was ₹208.48 crore for the same period a year ago, it added. Shares of AstraZeneca Pharma India closed at ₹4,295.80 per scrip on the BSE, up 0.40% from their previous close.

AstraZeneca is cooperating with the Oxford University to develop one of the most closely watched Covid-19 vaccines, which is in late stage trials in the US, Britain and other countries. CEO Pascal Soriot said the company had "advanced" its collaboration with Oxford and reiterated plans for late-stage trials of the use antibodies to treat Covid-19. — PTI | AP



BAJAJ
Bajaj Electricals Ltd.
Inspiring Trust

Q2 CONSUMER PRODUCTS REVENUES UP

12.9%

Q2 CONSUMER PRODUCTS EBIT UP

159%

Q2 PBT IMPROVES BY

₹102 CRORES

H1 CASHFLOW FROM OPERATIONS

₹467 CRORES

EXTRACT OF CONSOLIDATED UNAUDITED FINANCIAL RESULTS FOR QUARTER AND SIX MONTHS ENDED 30th SEPTEMBER, 2020. (₹ in lakhs except per share data)

SR. NO.	PARTICULARS	QUARTER ENDED			SIX MONTHS ENDED		YEAR ENDED
		30-Sep-20	30-Jun-20	30-Sep-19	30-Sep-20	30-Sep-19	31-Mar-20
		(Unaudited)	(Unaudited)	(Unaudited)	(Unaudited)	(Unaudited)	(Audited)
1.	Total income from operations	1,21,771	60,829	1,09,565	1,82,600	2,40,271	4,98,723
2.	Profit / (Loss) before tax, after exceptional items	7,278	(3,206)	(2,810)	4,072	(472)	1,001
3.	Profit / (Loss) after tax	5,311	(1,660)	(3,254)	3,651	(1,884)	(1,028)
4.	Total Comprehensive Income for the period	5,562	(333)	(3,642)	5,229	(2,192)	(1,919)
5.	Equity Share Capital	2,277	2,275	2,049	2,277	2,049	2,275
6.	Reserves (excluding revaluation reserve)				1,39,293	96,809	1,31,741
7.	Networth				1,40,149	98,848	1,34,006
8.	Earnings per share after exceptional items (not annualised) (Face value of ₹2/-)						
	Basic :	4.65	(1.46)	(3.14)	3.20	(1.82)	(0.99)
	Diluted :	4.64	(1.46)	(3.14)	3.20	(1.82)	(0.99)
9.	Debt Equity Ratio				0.39	1.48	0.71


The above information has been extracted from the detailed consolidated unaudited financial results for the six months ended 30th September, 2020 which have been reviewed by the Audit Committee, approved by the Board of Directors and filed with the Stock Exchanges under Regulation 33 of the SEBI (Listing Obligations and Disclosure Requirements) Regulations, 2015. The full format of the said financial results are available on the Stock Exchange websites, www.nseindia.com and www.bseindia.com and on the Company's website www.bajajelectricals.com.

By Order of the Board of Directors
for Bajaj Electricals Ltd.

Shekhar Bajaj
Chairman & Managing Director

Place: Mumbai
Date: 5th November, 2020

CIN: L31500MH1938PLC009887 | Registered Office: 45/47, Veer Nariman Road, Mumbai - 400 001
Tel. 022-61497000 | Website: www.bajajelectricals.com | Email: legal@bajajelectricals.com



Lupin
L I M I T E D

Registered Office: Kalpataru Inspire, 3rd Floor,
Off Western Express Highway, Santacruz (East), Mumbai 400 055.
Corporate Identity Number: L24100MH1983PLC029442
Tel: (91-22) 6640 2323 E-mail: info@lupin.com
Website: www.lupin.com

EXTRACT OF UNAUDITED CONSOLIDATED FINANCIAL RESULTS FOR THE QUARTER AND SIX MONTHS ENDED SEPTEMBER 30, 2020

Particulars	3 Months Ended	3 Months Ended	6 Months Ended	6 Months Ended	Accounting
	30/09/2020	30/09/2019	30/09/2020	30/09/2019	Year Ended
	(Unaudited)	(Unaudited)	(Unaudited)	(Unaudited)	31/03/2020
(₹ in million)					
Continuing Operations					
1) Total Revenue from operations	38,350.0	38,822.1	73,628.6	77,599.0	153,747.6
2) Net Profit for the period before tax (before exceptional and/or extraordinary items)	3,602.1	4,343.3	6,332.3	9,141.7	15,093.0
3) Net Profit for the period before tax (after exceptional and/or extraordinary items)	3,602.1	(1,121.5)	6,332.3	3,676.9	7,572.3
4) Net Profit/(Loss) for the period after tax (after exceptional and/or extraordinary items)	2,135.1	(1,816.7)	3,222.1	826.7	(3,998.8)
Discontinued Operations					
5) Net Profit for the period before tax (before exceptional and/or extraordinary items)	-	230.1	-	738.8	1,195.5
6) Net Profit for the period after tax (after exceptional and/or extraordinary items)	-	582.3	-	966.2	1,301.0
7) Share of Profit/(Loss) attributable to non-controlling interest	24.9	36.3	42.9	33.1	(3.9)
8) Total Profit/(Loss) for the period after tax (4+6-7)	2,110.2	(1,270.7)	3,179.2	1,759.8	(2,693.9)
9) Total Comprehensive Income/(Loss) for the period (comprising Profit/(Loss) for the period (after tax) and Other Comprehensive Income/(Loss) (after tax))	2,370.6	(2,180.4)	4,180.9	1,594.9	(8,799.2)
10) Paid up equity share capital (Face value ₹ 2/- each)	906.5	905.3	906.5	905.3	906.0
11) Other equity (as shown in the Audited Balance Sheet)					124,461.0
12) Earnings Per Share for continuing operations (of ₹ 2/- each) (Not Annualised)					
a) Basic (in ₹) :	4.71	(4.01)	7.11	1.83	(8.83)
b) Diluted (in ₹) :	4.69	(4.01)	7.08	1.82	(8.83)
13) Earnings Per Share for discontinued operations (of ₹ 2/- each) (Not Annualised)					
a) Basic (in ₹) :	-	1.29	-	2.13	2.87
b) Diluted (in ₹) :	-	1.28	-	2.13	2.86
14) Earnings Per Share for continuing and discontinued operations after share of Profit/(Loss) attributable to non-controlling interest (of ₹ 2/- each) (Not Annualised)					
a) Basic (in ₹) :	4.66	(2.81)	7.02	3.89	(5.95)
b) Diluted (in ₹) :	4.64	(2.81)	6.98	3.87	(5.95)

NOTES:

- Key numbers of Standalone Results are as under:


Particulars	3 Months Ended	3 Months Ended	6 Months Ended	6 Months Ended	Accounting
	30/09/2020	30/09/2019	30/09/2020	30/09/2019	Year Ended
	(Unaudited)	(Unaudited)	(Unaudited)	(Unaudited)	31/03/2020
(₹ in million)					
Total Revenue from Operations	30,426.0	28,853.6	57,376.8	58,261.6	110,256.6
Profit Before Tax	4,883.4	1,798.5	9,838.3	7,886.2	10,522.5
Profit After Tax	3,604.3	1,378.0	7,240.1	5,837.3	7,275.5

- The above Results were reviewed by the Audit Committee and thereafter approved and taken on record by the Board of Directors at their meeting held on November 04, 2020.
- The above is an extract of the detailed format of the Standalone and Consolidated Financial Results for the quarter and six months ended September 30, 2020 filed with the Stock Exchanges under Regulation 33 of the SEBI (Listing Obligations and Disclosure Requirements) Regulations, 2015. The full format of these Financial Results are available on the Stock Exchange websites, www.bseindia.com and www.nseindia.com and on the Company's website www.lupin.com.

By order of the Board
For Lupin Limited

Nilesh D. Gupta
Managing Director
DIN: 01734642

Place : Mumbai
Dated : November 04, 2020



Pidilite Industries Limited

Extract of Financial Results for the Quarter and Six Months Ended 30.09.2020

Sl. No.	Particulars	Standalone					Consolidated				
		Quarter ended		Six months ended		Year ended	Quarter ended		Six months ended		Year ended
		30.09.2020	30.09.2019	30.09.2020	30.09.2019	31.03.2020	30.09.2020	30.09.2019	30.09.2020	30.09.2019	31.03.2020
		(Unaudited)	(Unaudited)	(Unaudited)	(Unaudited)	(Audited)	(Unaudited)	(Unaudited)	(Unaudited)	(Unaudited)	(Audited)
1	Total income from operations	1630.23	1571.72	2402.62	3350.60	6332.59	1880.33	1806.58	2758.17	3823.20	7294.47
2	Net Profit for the period (before tax and Exceptional items)	455.42	374.32	532.35	800.52	1496.23	478.40	376.57	510.07	815.38	1524.96
3	Net Profit for the period before tax (after Exceptional items)	454.97	352.08	531.90	778.28	1436.95	478.40	354.33	510.07	793.14	1469.77
4	Net Profit for the period after tax (after Exceptional items)	338.78	324.09	395.50	611.64	1101.62	356.44	325.04	372.26	619.43	1122.05
5	Total Comprehensive Income for the period (Comprising Profit for the period (after tax) and Other Comprehensive Income (after tax))	343.42	318.35	397.36	605.12	1090.42	352.66	323.21	365.97	617.48	1125.59
6	Equity Share Capital	50.81	50.80	50.81	50.80	50.81	50.81	50.80	50.81	50.80	50.81
7	Reserves excluding Revaluation Reserve (as shown in the Audited Balance Sheet of the previous year)					4414.01					4404.80
8	Earnings Per Share (of ₹ 1/- each) -										
	Basic:	@6.67	@6.38	@7.78	@12.04	21.69	@7.01	@6.38	@7.54	@12.15	21.98
	Diluted:	@6.66	@6.38	@7.78	@12.03	21.68	@7.01	@6.38	@7.53	@12.14	21.97

@ For the period only and not annualised.






Note:

- The above is an extract of the detailed format of Unaudited Financial Results filed with the Stock Exchanges under Regulation 33 of the SEBI (Listing Obligations and Disclosure Requirements) Regulations, 2015. The financial results were reviewed by the Audit Committee and approved by the Board of Directors at their respective meetings held on 4th November, 2020. The full format of the Unaudited Financial Results are available on the Stock Exchange websites (www.nseindia.com and www.bseindia.com) and on Company's website www.pidilite.com
- The Board of Directors at its meeting held on 28th October 2020, approved a definitive agreement with Huntsman Group (USA) to acquire 100% stake in one of the subsidiary in India namely Huntsman Advanced Materials Solutions Private Limited (HAMSPL) for a cash consideration of approximately ₹ 2,100 Crores, excluding customary working capital and other adjustments. Huntsman Group is a leading global producer of differentiated organic chemical products. HAMSPL manufactures and sells Adhesives, Sealants and other products under well-known brands such as Araldite, Araldite Karpenter and Araseal. The Company has completed the acquisition of 100% stake in HAMSPL on 3rd November 2020, thus HAMSPL has become a subsidiary of the Company.

Place : Mumbai
Date : 4th November, 2020

Bharat Puri
Managing Director

Regd. Office: 7th Floor, Regent Chambers, Jamnalal Bajaj Marg, 208, Nariman Point, Mumbai - 400 021. Tel.: 91 22 2835 7000 | Fax: 91 22 2835 6007 | Email: investor.relations@pidilite.co.in | www.pidilite.com | CIN: L24100MH1969PLC014336



थोडक्यात

तिरंदाजांला करोना

पुणे : तिरंदाज हिमानी मलिकला करोना झाला आहे. सध्या पुण्यातील आर्मी क्रीडा केंद्रात तिरंदाजीचे राष्ट्रीय शिबीर सुरू आहे. हिमानी तिथेच सराव करत होती. तिला करोना झाला असला तरी शिबीर मात्र सुरूच राहिल, असे भारतीय क्रीडा प्राधिकरणातर्फे सांगण्यात आले आहे.

हॉकी लढती स्थगित

लुसान : करोनाच्या प्रादुर्भावामुळे सध्या परदेश प्रवासावर बरेच निबंध आहेत. त्यामुळे आंतरराष्ट्रीय हॉकी फेडरेशनने गुरुवारी आपल्या प्रो हॉकी लीगच्या लढतीत पुढे ढकलण्याचा निर्णय घेतला आहे. स्पॅचेच्या कार्यक्रमामात जर्मनी, बेल्जियम, चीनच्या लढतीत रंगणार होत्या; पण या देशात प्रवासावर निबंध आहेत. त्यामुळे हा निर्णय झाला आहे.

खोपणगा उपात्यपूर्व फेरीत

परिस : भारताच्या रोहन खोपणगेने परिस मास्टर्स टेनिस स्पर्धेत ऑस्ट्रेलियाच्या ऑलिव्हर मराचसह खेळताना उपात्यपूर्व फेरीत प्रवेश केला आहे. या दोघांनी फॅब्रिस मार्टिन-जीन ज्युलियन रॉजर या नवव्या सीडचे आव्हान ३-६, ६-४, १०-८ असे मोडून काढले.

पुढेची लीग

पुढेची : एकीकडे बीसीसीआयकडून स्थानिक स्पर्धांबाबत ठोस निर्णय होत नसतानाही पुढेची क्रिकेट असोसिएशनने मात्र जैव-सुरक्षित वातावरण तयार करत पहिल्या व्हिल्या टी-२० स्पर्धेचे आयोजन केले आहे. ११ ते २७ नोव्हेंबरदरम्यान ही लीग होईल. असोसिएशनच्या मालकीचेच सहा संघ या स्पर्धेत खेळतील. स्पर्धेत कोणतेही पैशांचे बंधन नसेल या शिवाय खेळाडूंचे मानधन, दैनंदिन भत्ता किंवा संघमालकीही नसेल.

मेसी आणि दीडशे

वार्सिलोना : लियोनेल मेसीने युरोपियन स्पर्धांमधील आपल्या दीडशेव्या लढतीत खेळताना गोल नोंदवल्यामुळे त्याच्या वार्सिलोनाने चॅम्पियन्स लीग फुटबॉल स्पर्धेच्या लढतीत डाउनमाॅ किन्व्हेर २-१ अशी मात केली.

बेंगळूरुपुढे आव्हान

आयपीएल एलिमिनेटरमध्ये आज हैदराबादशी सामना

वृत्तसंस्था, अद्युधवी

साखळीतील अखेरच्या तिन्ही लढती जिंकून प्ले-ऑफमध्ये दाखल झालेल्या सनरायझर्स हैदराबादला रोखण्याचे आव्हान रॉयल चॅलेंजर्स बेंगळूरु संघासमोर आहे. हैदराबाद-बेंगळूरु आज, शुक्रवारी एलिमिनेटर लढतीत आमनेसामने येणार आहेत. यातील पराभूत संघ स्पॅचेबाहेर जाईल, तर विजेता संघ क्वालिफायर-२मध्ये दाखल होईल.

Table with match details: Team A (सनरायझर्स हैदराबाद) vs Team B (रॉयल चॅलेंजर्स बेंगळूरु). Includes batting and bowling stats for both teams.

जमेची बाजू : वॉर्नर-साहा ही सलामी जोडी जबरदस्त फॉर्मत आहे. दिल्लीविरुद्ध या जोडीने १०७ धावांची, तर मुंबईविरुद्ध १५१ धावांची अपेक्ष भागीदारी रचली होती. साहाने ४ सामन्यांत २१४ धावा केल्या आहेत. वॉर्नरने १४ सामन्यांत ५२९ धावा केल्या आहेत. यात चार अर्धशतकांचा समावेश आहे. मनीष पांडे (३८० धावा), विल्यमसन (२००), प्रियम गर्ग (१०९), जेसन होल्डर (३१) असे आक्रमक फलंदाज संघात आहेत. रशीद खान (१९ विकेट), टी. नटराजन (१४), संदीप शर्मा (१३), जेसन होल्डर (१०) हे गोलंदाज फॉर्मत आहेत. संदीप पांडेच्या मध्ये चांगला मारा करतो, तर टी. नटराजन डेथ ओव्हरमध्ये. मधल्या षटकांमध्ये रशीद खान धावा रोखतो.

जमेची बाजू : देवदत्त पंडिक्कल (४७२), विराट कोहली (४६०), अंबाहम दिक्खिलियस (३९८) आक्रमक फलंदाज संघात. एक हाती सामना जिंकून देण्याची क्षमता. यशुवेंद्र चहल (२०) हा अनुभवी फिरकी गोलंदाज संघात. त्याला झिंस मॉरिसची (११) चांगली साथ मिळते आहे.

कमकुचत बाजू : आधाडीच्या फलंदाजांच्या कामगिरीत सातत्याचा अभाव. अरंघ फिच, जोश फ्रिलिपे असे देवदत्तसह सलामीचे दोन पर्याय. फिच, फिलिपेला छाप पाडण्यात अपयश. मधल्या फळीत शिवम दुवे (१२१) अपयशी. मागील सलग चार सामन्यांतील पराभवाने विध्वलेली संघाची लय. केवळ तीन फलंदाजांवर संघाचा भार. सलामी जोडीचा प्रश्न. वॉशिंग्टन सुंदर (८), महेंद्र सिराग (९) यांना प्रभाव पाडण्यात अपयश. गोलंदाजीत अनेक पर्यायांचा वापर करूनही यश नाही.

हैदराबाद संघातील डेव्हिड वॉर्नर, वृद्धिमन साहा, रशीद खान, जेसन होल्डर असे चांगले खेळाडू दोन्ही संघांत आहेत. त्यामुळे एक रंगतदार लढत होण्याची अपेक्षा आहे.

धावांचा पाठलाग अधिक सोपा

मुंबई : संयुक्त अरब अमिरीत (यूईई) सुरू असलेल्या आयपीएलमध्ये आता उर्वरित सामन्यात हवामानाचा फायदा संघांना होणार आहे. इथे तापमानात होऊ लागलेली थंड लक्षात घेता प्रतिस्पर्धींनी ठेवलेल्या आव्हानाचा पाठलाग यशस्वीरित्या करणे अधिक सोपे होईल, असा अंदाज सॅचिन तेंडुलकरने व्यक्त केला आहे.

खाजाचा भाऊ तुरुंगात

आपल्या सहकाऱ्याला दहशतवादाची बनावट योजना आखून त्यात गोवल्याबद्दल ऑस्ट्रेलियाचा आंतरराष्ट्रीय क्रिकेटपटू उस्मान ख्वाजा याच्या मोठ्या भावाला तुरुंगवास भोगावा लागला आहे. अर्सलान ख्वाजा असे उस्मानाचा भावाचे नाव आहे.

व्हेलोसिटी'चा फडशा

शारजा : सोफी एकलस्टोन, झुलन गोस्वामी, राजेश्वरी गायकवाड यांच्या प्राभावी गोलंदाजीमुळे ट्रेलब्लेझर्स संघाने व्हेलोसिटी संघावर नऊ विकेटची मात केली. यासह ट्रेलब्लेझर्सचे अंतिम फेरीतील स्थान जवळजवळ निश्चित मानले जात आहे. अखेरचा साखळी सामना ७ नोव्हेंबरला रॉयल चॅलेंजर्स या लढतीत बुधवारी व्हेलोसिटीने गतिविजेत्या सुपरनेव्हाज संघाला हरविले होते. स्कोअरबोर्ड : व्हेलोसिटी १५.१ षटकांत ४७ (कॅस्प्रेक नाबाद २२, सोफी एकलस्टोन ४-९, राजेश्वरी गायकवाड २-१३, झुलन गोस्वामी २-१३) पराभूत वि. ट्रेलब्लेझर्स ७.५ षटकांत १ बाद ४९ (डॉटीन नाबाद २९, रिचा घोष नाबाद १३).

Pidilite Industries Limited



Extract of Financial Results for the Quarter and Six Months Ended 30.09.2020

Table with financial results for Standalone and Consolidated. Columns include Quarter ended, Six months ended, Year ended for 2020 and 2019. Rows include Total income from operations, Net Profit, Total Comprehensive Income, Equity Share Capital, Reserves, and Earnings Per Share.

For the period only and not annualised. Note: The above is an extract of the detailed format of Unaudited Financial Results filed with the Stock Exchanges under Regulation 33 of the SEBI (Listing Obligations and Disclosure Requirements) Regulations, 2015. The financial results were reviewed by the Audit Committee and approved by the Board of Directors at their respective meetings held on 4th November, 2020. The full format of the Unaudited Financial Results are available on the Stock Exchange websites.

